

## → スクールロッカーシステム

学校向け生徒用ロッカーです。通常下段の天板と上段の底板は共通で使用しておりますが、完成したロッカーを積み重ねる事で、レイアウトの変更が容易になります。例えば入学時に、生徒に自分のロッカーを購入していただき、3～6年間使用して卒業時には記念品として持ち帰って頂く事が出来ます。学校側は経費節減になりますし、いつもきれいな状態を保つ事が出来、生徒も自分の物と言う意識で大切に使います。万が一破損した場合も、パーツ毎の交換が可能です。



## → 設置例



詳しくは弊社ホームページをご覧ください。  
<http://www.nikky.co.jp>

日本統計機 樹脂ロッカー 検索


## → お問い合わせ先

販売元 日本統計機株式会社

〒146-0082  
東京都大田区池上5-22-11  
TEL: 03-3753-3111  
FAX: 03-3755-2295

販売代理店



 日本統計機株式会社

# ABS PLASTIC LOCKER 樹脂製ロッカー (プラスチックロッカー)



# 樹脂製ロッカー (プラスチックロッカー)

## 軽くて丈夫!

弾力性があるので、衝撃に強く、スチールの様に凹みません。



## カラフル!

カラーバリエーションが豊富。木目やクリアーも。



## 組み合わせ自由!

カラーもサイズも置き方も。





## 錆びない!

錆びないので、プール用ロッカーにおすすめです。

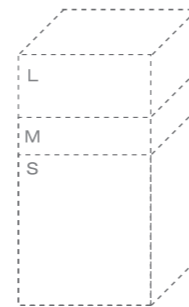


## サイズバリエーション



●アジャスター付き(4個)


- 樹脂製ロッカーはS・M・Lの3サイズ。
- S・M・Lの組合せは自由です。
- 最下段にはベースが必要となります。
- 通常の取手は鍵なしになります。
- 上記寸法はベースを含んだ大きさになります。積み重ねた場合、2段目からは上記より55mmの本体高さになります。(本体 MADE IN TAIWAN)



●サイズの比較

## カラーバリエーション

●扉色はスタンダード5色+クリアーと木目の2色をご用意しています。



## オプション

(本体 MADE IN TAIWAN 鍵、他 MADE IN JAPAN)

●錠



内筒交換錠



ダイヤル錠



コインリターン錠



南京錠 (錠は別途)

●キーバンド




コイルタイプ



ベルトタイプ

●棚板



●扉新色 (MサイズとL Lのみ)



レモンイエロー



アップルグリーン



スカイブルー



ブラウン



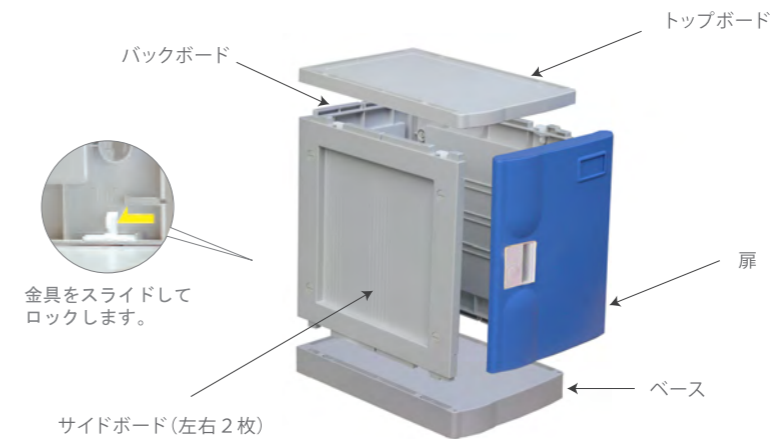
ピンク



●LLは単体ではご使用できません。連結してご使用ください。

## 組み立て方

●樹脂製ロッカーは工具無しで簡単に組立出来ます。



1. ベースにアジャスターを4個セットする。
2. バックボードにサイドボード2枚をはめ込む。
3. ②をベースにはめ込み、4ヶ所ロックする。
4. トップボードを③にはめ込み4ヶ所ロックする。
5. 扉を取り付ける。

※ 2段目からは、1段目のトップボードに②～⑤を繰り返します。

●上記の場合  
ベース①  
Mアイボリー①  
S木目①  
の組合せになります。